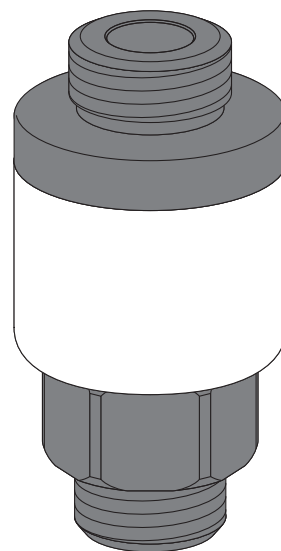


洗面台用浄水器 (プラチナ仕様) TM

給水管につなぐだけ。
場所をとらない超小型サイズ浄水器。



品質表示

- 品名：洗面台用浄水器 (プラチナ仕様)
- 電池の形態：(+)電極：ステンレス鋼 (プラチナ仕様)
(使用材料) (-)電極：亜鉛・マグネシウム合金
ビス：合成樹脂 (PP、又はPOM)
- 材料の種類：ステンレス鋼 (SUS304) (プラチナ仕様)
樹脂部：ABS樹脂、ポリアセタール
白パッキン：シリコンゴム
Oリング：NBR-70-1
- 用途：一般家庭用浄水器

⚠ 使用上のご注意

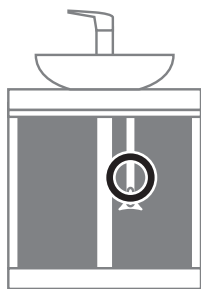
【ご使用時にご注意ください】

● ネジ山サイズが合わない場合は無理に取り付けしないでください。

- 浄水器の取り付けは必ず水道工事業者へご依頼ください。
- 浄水器を取り付ける際、無理にねじこむとネジ山が破損する恐れがありますので十分ご注意ください。取り付ける時はネジ同士を水平に合わせ、左右に軽く回しはめ合わせる位置を正しく当てた後、慎重に力を入れすぎないように回してください。万一、浄水器上部キャップ、下部アダプターのネジ山が破損した場合はコールセンターまでご連絡ください。
- 3日から1週間で徐々に酸化膜が取り除かれることで効果が得られます。(水質、水温により時間差があります。)
- 浄水器は、落下させると樹脂製のネジを損傷させる恐れがあります。浄水器がしっかり取り付けられるまで、落さないように両手で取り付けてください。
- 給湯温度は50℃以上のご使用は避けてください。
- 水道水中の炭酸カルシウム (石灰) が地域によっては多く含まれているため、(+)電極にまれに白い膜が形成されることがあります。この白い膜を取り除かずそのまま放置すると固形化して取り除きにくくなり電池作用が劣り効果が半減しますので、年1回程度ご確認いただき取り除いてください。白い膜は、水5：クエン酸1～2の割合で作った溶液に10～15分程度浸漬することで取り除くことができます。(裏面参照)

浄水器の取り付け

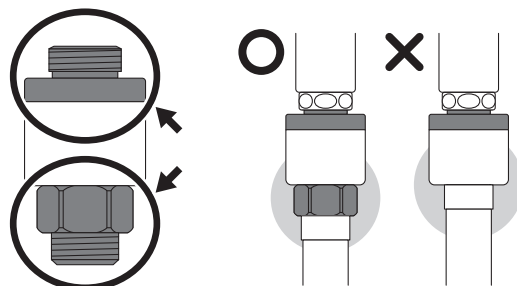
洗面台用浄水器は、洗面台下の給水管に接続して使用する製品です。各ご家庭の給水管環境に応じ、適宜取り付けてください。



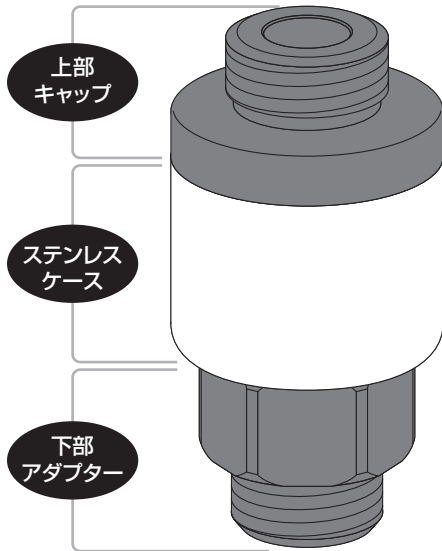
**浄水器の取り付け作業は必ず
水道工事業者へご依頼ください。**

取り付け厳守

洗面台用浄水器を取り付ける際、上部キャップ、下部アダプター (黒いプラスチック部分) を絶対に外さないでください。異種金属接触腐食 (サビ) 発生の原因となります。



組付図

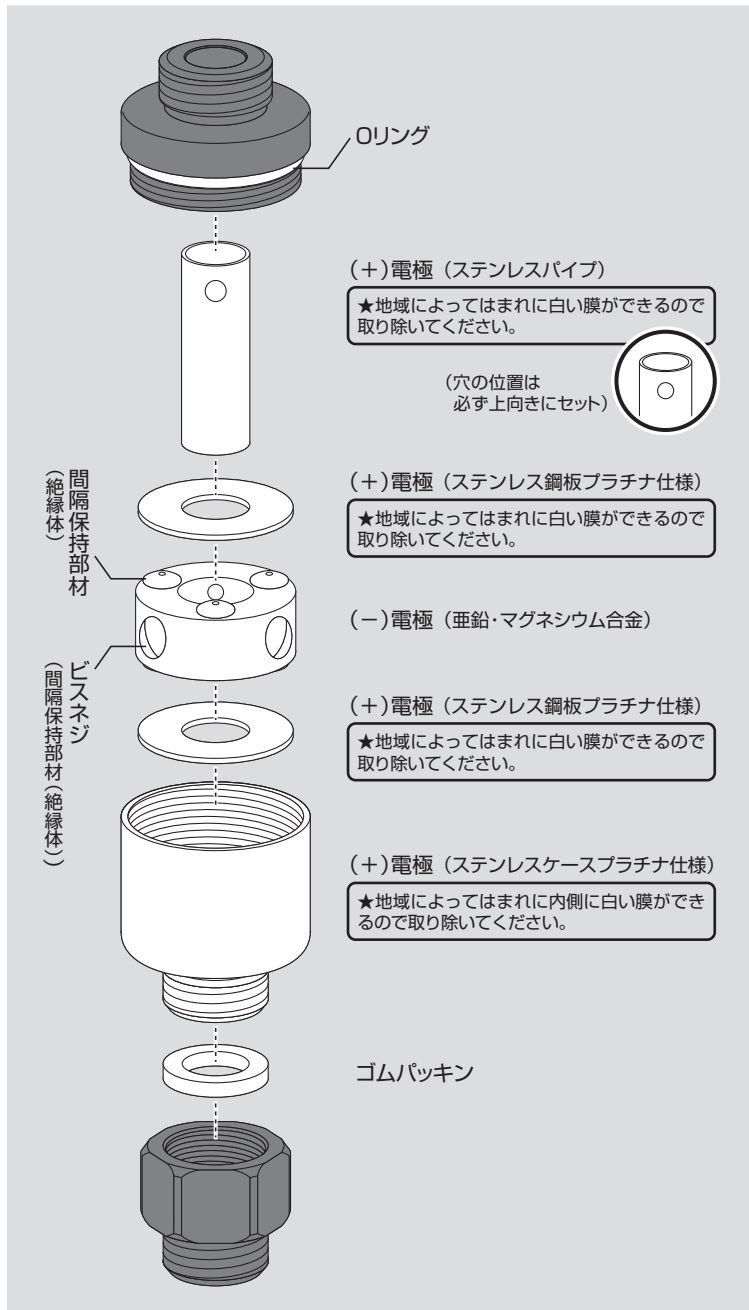


上部
キャップ

ステンレス
ケース

下部
アダプター

キャップ、
アダプターの
ネジサイズ
G1/2



(+)電極 (ステンレスパイプ)

★地域によってはまれに白い膜ができるので取り除いてください。

(穴の位置は必ず上向きにセット)

(+)電極 (ステンレス鋼板プラチナ仕様)

★地域によってはまれに白い膜ができるので取り除いてください。

(-)電極 (亜鉛・マグネシウム合金)

(+)電極 (ステンレス鋼板プラチナ仕様)

★地域によってはまれに白い膜ができるので取り除いてください。

(+)電極 (ステンレスケースプラチナ仕様)

★地域によってはまれに内側に白い膜ができるので取り除いてください。

ゴムパッキン

浄水器の取り付け作業等は
**必ず水道工事業者へ
ご依頼ください。**

～ 長くご使用いただくために ～

水道水中に含まれる炭酸カルシウム(石灰)が多い地域ではまれに(+)電極に白い膜(炭酸カルシウム等)が形成され、そのまま放置すると電池反応が弱くなり効果が半減します。洗面台用浄水器の効果を正しく長くご使用いただくために、白い膜は必要に応じて取り除いてください。

※ヤカンの底や水まわり、加湿器などが白くなるご家庭は水道水中に含まれる炭酸カルシウム(石灰)が多い地域です。


白い膜の取り除き方

洗面台用浄水器を分解してステンレスケース内の(+)電極を取り出していただき、水5:クエン酸1~2の割合で作った溶液に10~15分程度浸け置きした後、水ですすぐように洗い流してください。

※万(-)電極にも白い膜の付着が見られるようでしたら、一緒に溶液の中に入れてください。


※ガラス製の容器は破損する恐れがあるので絶対に使用しないでください。

※水で洗い流した後、内側に白い膜が残っていないか必ず確認してください。



水5:クエン酸1~2溶液

溶液は、酸化膜の付着している箇所が全てひたるまで入れてください。



保証期間

ご購入より2年間

交換用部品、紛失部品等の注文も承っております。(+)電極、(-)電極は有償、Oリング、ビスネジは無償にて交換させていただきます。お気軽にコールセンターまでお電話ください。

(-)電極(亜鉛・マグネシウム合金)交換のご案内

洗面台用浄水器に内蔵されている水環境電池は恒久利用していただけますが、(-)電極(亜鉛・マグネシウム合金)のみ電池作用で水に溶出して消耗するため5~6年で取り替えてください。

交換費用 5,800円(税抜)

お求めはコールセンターまでお電話ください。

コール
センター

0120-067-789

9:00A.M.~5:00P.M.

水を極める、水の中で働く電池の販売
株式会社 水環境電池

商品仕様・形状、商品価格等は予告なく変更することがあります。あらかじめご了承ください。